





## Mipa Schleif- und Polierpaste —



Шлифовально-полировальная паста, разработанная для устранения царапин и других небольших дефектов на поверхности лакокрасочного покрытия. После обработки пастой поверхность приобретает новый блеск.

Паста не содержит силикона и идеально подходит для профессионального применения, как при ручной обработке, так и для работы с использованием полировальной машины.

<b>Цвет</b>	Белый
<b>Упаковка</b>	250г, 1кг
 <b>Технология работы</b>	<p>Нанести небольшое количество пасты на обрабатываемую поверхность.</p> <p>Полировальными машинами работать на оборотах не более 2000 об/мин., усилия на машину не прилагать.</p> <p>Применять круги из шерсти или жесткие поролоновые полировальники для абразивных паст.</p> <p>За одну рабочую операцию полировать не более 1м<sup>2</sup> площади.</p> <p>Во время работы избегать высыхания пасты на поверхности.</p> <p>Оптимальный глянец достигается после повторной обработки шлифовально-полировальной пастой или Mipa Politur.</p>
	При транспортировке и хранении - беречь от холода!



**Mipa Politur** - Полироль, разработанная для устранения небольших царапин, мелких рисок, опылов от красок и других загрязнений на поверхности лакокрасочного покрытия. Обработка полиролью придаёт поверхности повышенный блеск. Паста не содержит силикона и идеально подходит для профессионального применения, как при ручной обработке, так и для работы с использованием полировальной машины.

<b>Цвет</b>	Белый
<b>Упаковка</b>	250мл, 1л
 <b>Технология работы</b>	<p>Перед применением упаковку с полиролью тщательно взболтать до достижения равномерной консистенции.</p> <p>Нанести небольшое количество полироли на обрабатываемую поверхность. Полировальными машинами работать на оборотах не более 2000 об/мин., усилия на машину не прилагать.</p> <p>Применять мягкие поролоновые круги для не абразивных полиролей. Во время работы избегать высыхания пасты на поверхности. Оптимальный глянец достигается после окончательной обработки вручную.</p>
	При транспортировке и хранении - беречь от холода!